



新受発注Gulf-EDIシステム お取引先様説明会資料

2023年1月

初版

株式会社ピアサーティー

<はじめに>

- **受発注Gulf-EDIシステム操作説明資料**
※システムの流れ及び機能概要や運用開始前の
確認事項などを取りまとめた資料となります。

<運用開始前の確認事項>

➤ 推奨ブラウザ

→ Google Chrome（グーグルクロム）となります。

➤ 本番サイト接続URL

→ 現行、WEB-EDIシステムのログイン画面の「お知らせ」にて周知致します。

※上記、URLにアクセス頂きログイン画面が表示されることをご確認下さい。

➤ ログイン確認

→ ログイン画面でログインID／パスワードをご入力頂き、ログイン出来ることをご確認下さい。

※お取引先様の名称に間違いがないかご確認をお願い致します。

<運用開始前の確認事項>

➤ 取引先カレンダーの確認

- **2月21日（火）納品分より**新システムでの運用を開始します。
納品日に対する発注締め日（リードタイム）をご確認頂き、
発注漏れを発生させないようにお願い致します。
又、旧システム及び新システムでの二重発注をなくすために
取引先カレンダーを以下の通りにメンテナンスをお願い致します。

※旧システム側

- **2月20日（月）納品日までの発注締め日**を設定して下さい。

※新システム側







- **2月21日（火）納品日以降の発注締め日**を設定して下さい。

➤ ご利用開始日

- **2月10日（金）**からの利用開始でお願い致します。
※**2月10日から2月20日**までの期間は、現行システムと新システムの
並行運用期間となります。
メンテナンスなどの漏れが発生しないようにお願い致します。

<支払データ確定>

【タイムスケジュール】

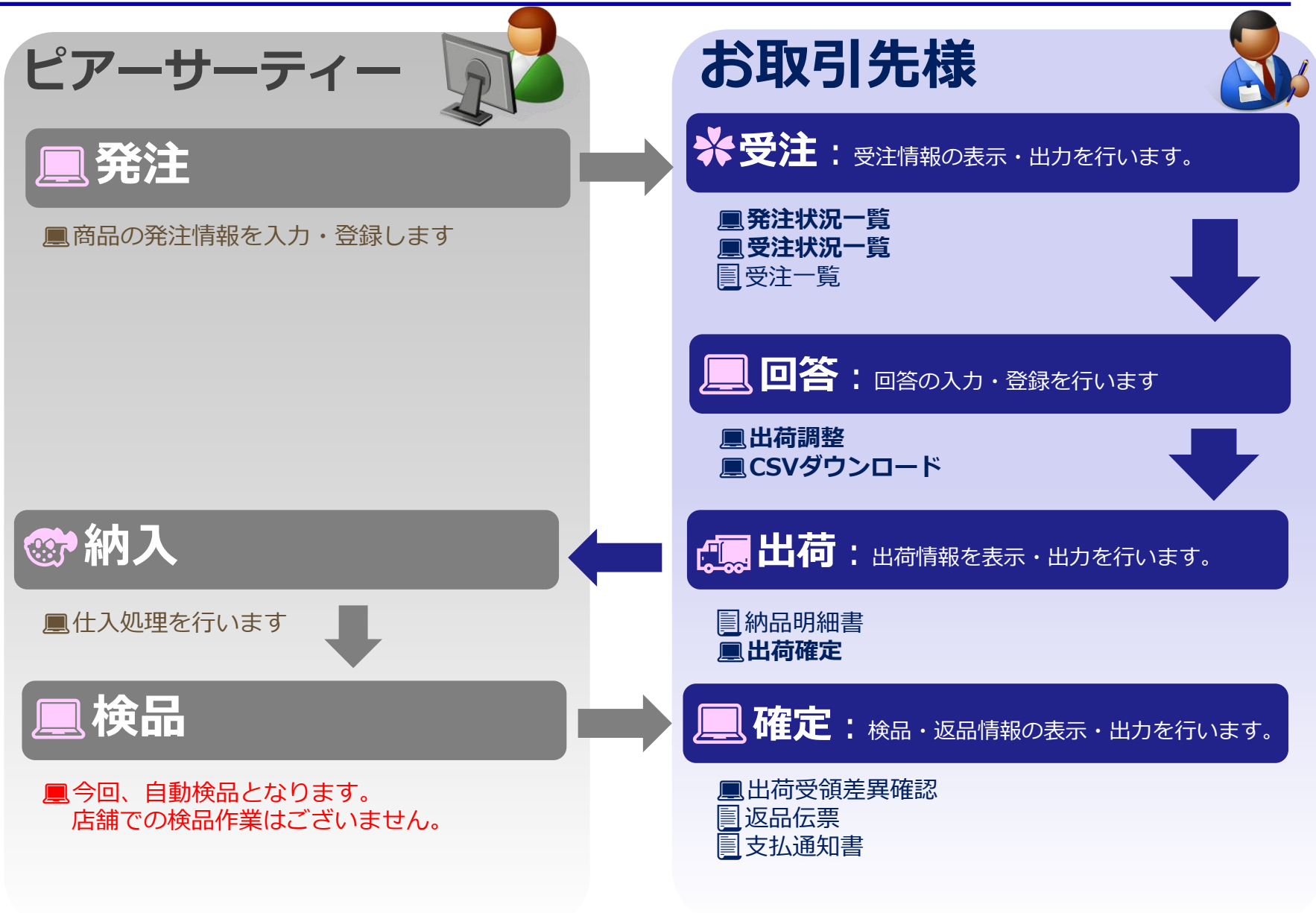
2023年2月			2023年3月				
21～末日	1日	2日	3日 ＜月次締め日＞	4～20日	21～25日 ＜支払計算＞	26日 ＜支払確定日＞	27～末日
			<p>2月21日～末日までの仕入実績を確定します。確定後、上記期間の訂正は行えません。</p>				
							
						<p>3月1日～20日までの仕入実績を確定します。確定後、上記期間の訂正は行えません。</p>	
							
					<p>2月21日～3月20日までの期間を対象とし、支払データを生成します。※午前1時に生成 ★21～25日の期間で生成した支払データは、仮データとなります。 ★26日に生成した支払データが確定データとなります。</p>		
					<p>支払データ生成後、お取引先様にて支払通知書の印刷が可能となります。</p> 		

目次

1. システムの流れと機能概要
2. 基本操作
3. システム機能説明
4. アレルギー情報管理

1. システムの流れと機能概要

1. システムの流れと機能概要



1.システムの流れと機能概要

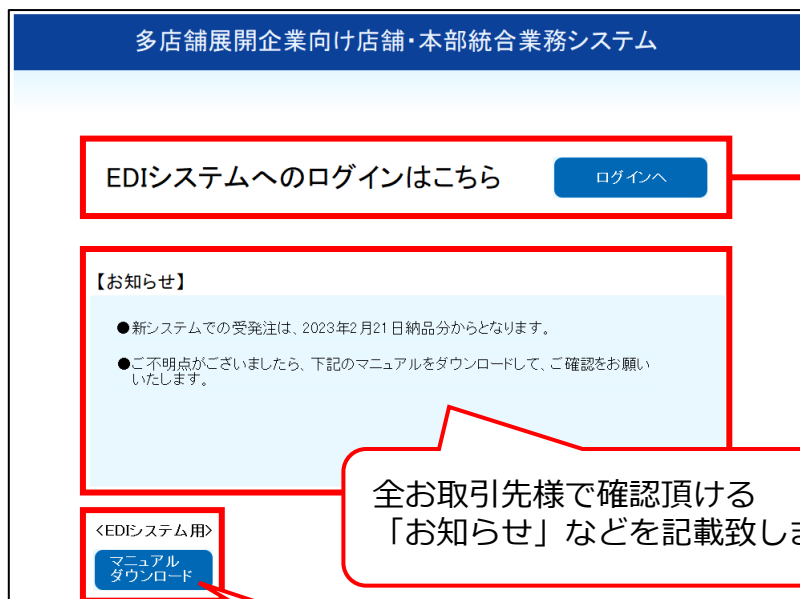
カテゴリ	機能名称	機能概要
共通	ログイン	Gulf-EDIを利用するお取引先様のログインID／パスワードを入力して認証を行います。
	業務メニュー	各機能へ画面遷移をします。
	業務連絡	ピアサーティ本部からの連絡事項や商品規格情報未登録／店舗カレンダー未設定などの通知を表示します。
	カレンダーメニュー	カレンダー形式で納品日毎に実施する業務を表示して選択する事で業務に対応した機能へ画面遷移をします。
受注	発注状況一覧	発注締め前の発注状況を店舗別／トータルにて一覧で表示します。
	受注状況一覧	発注締め後の受注確定情報を店舗別／商品別／トータルにて一覧で表示します。
出荷	受注一覧	受注確定情報より、店舗別／商品別／トータル受注一覧及び納品明細書や返品伝票を出力します。
	出荷調整	受注確定情報に対して出荷可能な数量を登録します。
	新規出荷返品伝票作成	新規で出荷伝票や返品伝票を作成します。
受領	出荷受領差異確認	納品／返品実績情報を伝票番号毎に表示して出荷数量と受領数量の差異を確認します。 又、表示した情報をCSVファイルにてダウンロードが行えます。
支払	支払通知書	支払通知書を出力します。
CSV出力	CSVダウンロード	受注確定情報のステータス毎にCSVファイルをダウンロード／アップロードにて登録します。
商品規格情報	商品規格書マスタ登録	商品規格情報を登録します。
	商品規格書アップロード	商品規格情報のCSVファイルをダウンロード／アップロードにて登録します。
カレンダーマスタ	取引先カレンダー登録	納品可能日に対して発注締め日(リードタイム)の登録を行います。
	店舗商品別カレンダー設定	商品を店舗へ納品するために必要となる取引先カレンダーの紐づけを行います。 ※紐づけが未設定の場合、店舗での発注登録が出来ません。

2. 基本操作

2.基本操作…ログイン

ログイン画面に遷移するまでの流れを以下に記載致します。

【スタートページ】



多店舗展開企業向け店舗・本部統合業務システム

EDIシステムへのログインはこちら [ログインへ](#)

【お知らせ】

- 新システムでの受発注は、2023年2月21日納品分からとなります。
- ご不明点がございましたら、下記のマニュアルをダウンロードして、ご確認をお願いいたします。

<EDIシステム用>
[マニュアルダウンロード](#)

全お取引先様で確認頂ける「お知らせ」などを記載致します。

各マニュアルやFAQなどをダウンロード頂けます。



【接続URL】

現行、WEB-EDIシステムのログイン画面の「**お知らせ**」にて周知致しますのでご確認をお願い致します。

【Gulf-EDI ログイン画面】



多店舗展開企業向け店舗・本部統合業務システム

Gulf EDI
GulfNet Chain Store Management CSM

ログインIDおよびパスワードを入力して下さい

ログインID: パスワード:

[ログインする](#)

2.基本操作…ログイン

ログインID及びパスワードを入力し、Gulf-EDIシステムにログインを行います。

多店舗展開企業向け店舗・本部統合業務システム

Gulf EDI
GulfNet Chain Store Management CSM

ログインIDおよびパスワードを入力して下さい

①ログインIDを入力します。

②パスワードを入力します。

ログインID:

パスワード:

ログインする

③「ログインする」ボタンをクリックします。

【ログインID】

先頭固定文字「P」 + お取引先様コード
※Pxxxxx

【パスワード】

今回、配布致しましたパスワードをご入力下さい。

2.基本操作…メインメニューの見方

機能メニューを閉じます。

終了時は、「ログアウト」ボタンをクリックしてログアウトします。

ログアウト 担当者A

EDI
Management CSM

【テスト】取引先 様

基本情報 ピアサーティー[80]

カレンダーメニュー

業務連絡(未読)

日付	タイトル	閲覧
2022/12/23 20:13	[ITEM000000001:【食材】商品000000001]の商品規格書情報の承認	未読
2022/12/23 11:00	[ITEM000000001:【食材】商品000000001]の商品規格書情報の承認	未読
2022/12/23 10:57	[ITEM000000001:【食材】商品000000001]の商品規格書情報の承認	未読

2023/01 最新表示

Sun	Mon	Tue
1/1	2	3
8	9	10
15	16	17
22	23	24
29	30	31
5	6	7

機能メニュー

カレンダーメニュー

役割: 取引先権限

- EDIRetail
 - カレンダー
 - カレンダーメニュー
 - 受注
 - 出荷
 - 受領
 - 支払
 - 商品規格書マスタ
 - カレンダーマスタ

業務連絡(未読)

更新 業務連絡(全件)

日付	タイトル	閲覧
2022/12/23 20:13	[ITEM000000001:【食材】商品000000001]の商品規格書情報の承認	未読
2022/12/23 11:00	[ITEM000000001:【食材】商品000000001]の商品規格書情報の承認	未読
2022/12/23 10:57	[ITEM000000001:【食材】商品000000001]の商品規格書情報の承認	未読

2023/01 最新表示

Sun	Mon	Tue	Wed	Thu	Fri	Sat
		3	4	5	6	7
		10	11	12	13	14

機能を選択します。

機能メニュー

役割: 取引先権限

- EDIRetail
 - カレンダー
 - カレンダーメニュー
 - 受注
 - 発注状況一覧
 - 受注状況一覧
 - 受注CSVアップロード
 - 出荷
 - 受領
 - 支払
 - 商品規格書マスタ
 - カレンダーマスタ

「▷」アイコンをクリック
又は、各メニューをダブル
クリックすることで紐づく
機能の表示/非表示を行います。

2.基本操作…商品、店舗、日付をえらぶ

商品をえらぶ

直接入力する

対象商品: サーモン
02156 (GU)冷サーモンC10kg_ア
ページ 1 / 1

テキストボックスに【商品コード】か【商品名の一部】を入力すると、検索できます。候補からクリックで選択します。

複数選択する

対象商品: 全対象商品

不定費区分:
時価区分:
温度帯区分:
商品分類:
仕入先商品:

全て 検索

02062	(GUS)寿司海老20尾
02156	(GU)冷サーモンC10kg_ア
02375	(U)たらこ2kg

ページ 1 / 1

1 - 3 / 3件 確定 閉じる

- ①「詳細」をクリック
- ②「全て」のチェックを外します
- ③【商品コード】か、【商品名の一部】で検索できます
- ④チェックボックスから複数商品が選択できます
- ⑤「確定」をクリック

店舗をえらぶ

直接入力する

対象店舗: ガルフ
018 ガルフネット
ページ 1 / 1

テキストボックスに【店舗コード】か【店舗名の一部】を入力すると、検索できます。候補からクリックで選択します。

複数選択する

対象店舗: 全対象店舗

閉店済み店舗を検索する

全て 検索

018	
187	

ページ 1 / 1

1 - 2 / 2件 確定 閉じる

- ①「詳細」をクリック
- ②閉店済み店舗も含めて検索したい場合は、チェックをいれます
- ③「全て」のチェックを外します
- ④【店舗コード】か【店舗名の一部】で検索できます
- ⑤チェックボックスから複数商品が選択できます
- ⑥「確定」をクリック

日付をえらぶ

2019/04/16(火)

日付を直接入力できます
(例: 20190416)
◀▶マークで1日ずつ変更できます

2019年04月

日	月	火	水	木	金	土
31	1	2	3	4	5	6
7	8	9	10	11	12	13
14	15	16	17	18	19	20
21	22	23	24	25	26	27
28	29	30	1	2	3	4
5	6	7	8	9	10	11

今日

カレンダーマークをクリックし、カレンダーから日付をクリックで選べます

2.基本操作…帳票の印刷方法

受注一覧

帳票種別: 店舗別受注一覧 商品別受注一覧 トータル受注一覧 納品明細書 返品伝票

対象出力日

納品予定日 出荷指示日

◀ 前週 翌週 ▶

納品予定日	2019/09/20(金)	2019/09/21(土)	2019/09/22(日)	2019/09/23(月)	2019/09/24(火)	2019/09/25(水)	2019/09/26(木)
対象	確定あり	未確定	未確定	未確定			
印刷	<input checked="" type="checkbox"/>	<input checked="" type="checkbox"/>	<input checked="" type="checkbox"/>	<input checked="" type="checkbox"/>			

便 納品エリア

対象店舗: 対象商品:

1/3

印刷日時 : 2019年 09月 27日(金) 11:29
担当者
確認者

商品名称	受注数	メモ
100011 レモン	10.00 個(個)	
100013 レモン1 (レモン)		
100014 クリアパ		
100015 なし (デリカ)	8.00 個(個)	
100016 ブルーベリー	5.00 P C(P C)	

【回転ボタン】
画面を回転します

【ダウンロードボタン】
帳票を指定場所に保存できます。

【印刷ボタン】
印刷画面を表示します。

PDF形式でデータを出力します。印刷する場合は印刷ボタンをタッチします。

マウスカursorを画面内に移動させると、ツールボタンが表示されます。

【ページサイズに合わせる】
帳票の表示サイズを画面の大きさに合わせます。

【縮小・拡大ボタン】
帳票を縮小・拡大できます。

3. システム機能説明

3.システム機能説明…受注業務

受注状況をカレンダーで確認します。

日付をクリックするとメニューをポップアップします。

The screenshot shows the Gulf EDI system interface. At the top, there's a header with 'Gulf EDI' and 'CSM'. Below it, a navigation menu includes '基本情報', 'ピアサーティ[80]', 'カレンダーメニュー', and '業務連絡(未読)'. A calendar is visible with a date '2023/01/08' highlighted. A table on the right shows order statuses and their descriptions.

ステータス	説明
受注	発注締め後で未確認の受注情報があります。
調整中	出荷数量を調整している受注情報があります。 ※出荷数量が確定していないので「出荷確定」作業が必要となります。
出荷確定	「出荷確定」作業が完了しています。
受領	検品済みです。

This screenshot shows a detailed menu for the date '2023/01/08'. It includes options for '発注締め日', '出荷確定', '出荷調整', and various PDF outputs. The menu is organized into two columns of buttons.

納品日: 2023/01/08		新規出荷返品伝票作成		詳細	
発注締め日	01/07 1便[18:00]	01/07 2便[24:00]			
出荷確定	確定	確定			
出荷調整	調整	調整			
トータル受注一覧	PDF出力	PDF出力			
店舗別受注一覧	PDF出力	PDF出力			
商品別受注一覧	PDF出力	PDF出力			
納品明細書	PDF出力	PDF出力			
返品伝票	PDF出力	PDF出力			
出荷受領差異確認	確認	確認			

出荷確定をしていない場合は確定を行って下さい。

出荷数量を調整します。

各種帳票を出力します。

店舗での検品登録状況を確認します。

3.システム機能説明…発注・受注状況一覧

発注状況一覧、受注状況一覧の画面です

発注・受注状況一覧

【テスト】取引先 様

基本情報 ピアサーティー[80]

機能メニュー

発注状況一覧

【テスト】取引先 納品予定日 2023/01/09(月) 便

店舗: 全店舗

商品: 全商品

納品予定日	発注締め日	便	店舗コード	店舗名称	商品コード	商品名称	発注	単位	規格	仕入単価	仕入金額	発注締め	不定置	時価	本部発注
2023/01/08	1便[18:00]	0051	【テスト】神戸北店	ITEM000000001	【食材】商品1	10.00	ケース	6P/CS	1,400.00	14,000					
				ITEM000000002	【ドリンク】商品2	15.00	箱	12本/箱	6,400.00	96,000					
					【食材】商品1	3.00	ケース	6P/CS	1,400.00	4,200					
					【ドリンク】商品2	5.00	箱	12本/箱	6,400.00	32,000					

CSV

CSVファイルでのダウンロードが可能です。

メニューの「発注状況一覧」をクリックすると店舗からの**発注予定数量**が確認出来ます。
 ※本データは、店舗での**発注予定数量**であり、**発注確定数量**ではありません。
 店舗で発注数量を変更すると更新されます。

【テスト】取引先 様

基本情報 ピアサーティー[80]

機能メニュー

受注状況一覧

【テスト】取引先 納品予定日 2023/01/08(日) 便

商品: 全商品

店舗: 全店舗

店舗コード	店舗名称	商品コード	商品名称	受注	出荷	単位	規格	仕入単価	仕入金額	出荷指示日	納品予定日	伝票番号
0051	【テスト】神戸北店	ITEM000000001	【食材】商品1	10.00	10.00	ケース	6P/CS	1,300.00	13,000	2023/01/07	2023/01/08	1000000000005
	【テスト】神戸北店	ITEM000000002	【ドリンク】商品2	15.00	15.00	箱	12本/箱	6,200.00	93,000	2023/01/07	2023/01/08	1000000000007
						ケース	6P/CS	1,400.00	4,200	2023/01/07	2023/01/08	1000000000006
						箱	12本/箱	6,400.00	32,000	2023/01/07	2023/01/08	1000000000008

メニューの「受注状況一覧」をクリックすると店舗からの**発注確定数量**が確認出来ます。
 ※本データは、発注締め後の**発注確定数量**となります。
 店舗で発注数量は変更出来ません。

3.システム機能説明…出荷調整

機能説明

出荷調整（納品予定数の訂正）

- (1) 店舗別／商品別／トータル(商品別合計数量)での一覧を表示することが出来るので商品ピックアップ等に使えます
- (2) 在庫不足や欠品などで納品予定数量の**訂正が必要**となる場合に納品予定数量を訂正します
- (3) 店舗へ納品の際には、「**納品明細書**」を同梱下さい。
 - ※ 1 伝票の明細行数は、15明細となります。
 - ※ 1 伝票に複数税率(標準／軽減)の商品は混在しません。

3.システム機能説明…出荷調整

メインメニュー

Gulf EDI CSM

【テスト】取引先 様

基本情報 ピアサーティー[80]

機能メニュー << カレンダーメニュー

役割: 取引先権限

業務連絡(未読)

更新 業務連絡(全件)

日付	タイトル	閲覧
2022/12/23 20:13	[ITEM000000001:【食材】商品000000001]の商品規格書情報の承認	未読
2022/12/23 11:00	[ITEM000000001:【食材】商品000000001]の商品規格書情報の承認	未読
2022/12/23 10:57	[ITEM000000001:【食材】商品000000001]の商品規格書情報の承認	未読

納品日: 2023/01/08 新規出荷返品伝票作成 詳細 閉じる

発注締め日	01/07 1便[18:00]	01/07 2便[24:00]
出荷確定	確定	確定
出荷調整	調整	調整
トータル受注一覧	PDF出力	PDF出力
店舗別受注一覧	PDF出力	PDF出力
	PDF出力	PDF出力
	PDF出力	PDF出力

2023/01

Sun 1/1 7

8 14

21

28

29 30 31 2/1 2 3 4

5 6 7 8 9 10 11

メニューの「出荷調整」をクリックするか、ポップアップ画面の「調整」ボタンをクリックして出荷調整画面に遷移します。

3.システム機能説明…出荷調整

納品予定数を訂正します。

出荷調整

機能メニュー << 出荷調整

ロール: 取引先権限

【テスト】取引先: 納品予定日: 2023/01/08(日) 出荷指示日: 便: 納品エリア: 新規伝票を登録:

商品: 発注締め日: 詳細

店舗: 伝票番号: 詳細

店舗別 商品別 トータル

店舗コード	店舗名称	商品コード	商品名称	受注	訂正	単位	規格	仕入単価	仕入金額	納品予定日
0051	【テスト】神戸北店	ITEM0000000001	【食材】商品1	10.00		ケース	6P/CS	1,300.00	0.00	2023/01/08
0051	【テスト】神戸北店	ITEM0000000002	【ドリンク】商品2	15.00	12.00	箱	12本/箱	6,200.00	74,400.00	2023/01/08
0265	【テスト】神戸南店	ITEM0000000001	【食材】商品1	3.00		ケース	6P/CS	1,400.00	0.00	2023/01/08
0265	【テスト】神戸南店	ITEM0000000002	【ドリンク】商品2	5.00	3.00	箱	12本/箱	6,400.00	19,200.00	2023/01/08

時価商品は、仕入単価を入力します。

「店舗別／商品別／トータル別」で並び順を変更できます。

<商品別>

商品コード	商品名称	店舗コード	店舗名称	受注	訂正	単位	規格	仕入単価	仕入金額
ITEM0000000001	【食材】商品1	0051	【テスト】神戸北店	10.00		ケース	6P/CS	1,300.00	0.00
ITEM0000000001	【食材】商品1	0265	【テスト】神戸南店	3.00		ケース	6P/CS	1,400.00	0.00
ITEM0000000002	【ドリンク】商品2	0051	【テスト】神戸北店	15.00	12.00	箱	12本/箱	6,200.00	74,400.00
ITEM0000000002	【ドリンク】商品2	0265	【テスト】神戸南店	5.00	3.00	箱	12本/箱	6,400.00	19,200.00

<トータル別>

商品コード	商品名称	出荷	単位	規格	仕入単価	仕入金額
ITEM0000000001	【食材】商品1	13.00	ケース	6P/CS	1,400.00	18,200.00
ITEM0000000002	【ドリンク】商品2	20.00	箱	12本/箱	6,400.00	128,000.00

実際に納品出来る数量を入力し、登録します。

※定買品・・・受注数量以上の数量は入力出来ません。

※不定買品・・・重さを量って入力します。

出荷確定忘れにご注意ください

出荷調整後は、出荷確定が**必須**です。

⇒ P.22へ

3.システム機能説明…出荷確定

出荷調整が完了したら、出荷確定します。

出荷確定を行うことで、納品予定数が確定します。（※店舗に確定データが送信されます。）

カレンダーメニュー

The screenshot displays the Gulf EDI system interface. The main window shows a calendar for January 2023 with a date range from 1/1 to 1/31. A sidebar on the left contains a menu with 'カレンダーメニュー' highlighted. Two pop-up windows are overlaid on the calendar, showing a table of actions for a specific date (2023/01/08). The first pop-up window shows buttons for '出荷確定' (Shipment Confirmation) and '出荷調整' (Shipment Adjustment). The second pop-up window shows buttons for '出荷確定' (Shipment Confirmation) and '出荷調整' (Shipment Adjustment), along with '出荷受領差異確認' (Shipment Receipt Difference Confirmation) buttons.

「確定」ボタンをクリックすると出荷確定が完了します。
※出荷確定後の出荷調整は行えません。

出荷確定をすると表示の一部が変わります。
※出荷確定及び出荷調整のボタンが非表示となります。
※出荷受領差異確認のボタンが表示されます。

3.システム機能説明…受注一覧

ピッキングに使用できる各種帳票を納品予定日や店舗、商品などの条件別に表示、印刷する画面です。

受注一覧

帳票種別を選択します。

帳票ボタンをクリックします。

納品予定日または、出荷指示日を選択します。（※複数選択可能）
便／納品エリア／店舗／商品での絞り込みが可能です。

帳票

店舗別受注一覧

取引先名称 : 1001 【テスト】取引先
納品予定日 : 2023年01月08日 1便[18:00]
店舗名称 : 0051 【テスト】神戸北店

印刷日時 : 2023年01月08日(日) 18:08
担当者
確認者

商品名称	受注数	メモ
ITEM000000001 【食材】商品1	10.00 ケース(6P/CS)	

3.システム機能説明…受注一覧

トータル受注一覧

トータル受注一覧		
取引先名称 : 1001 【テスト】取引先	印刷日時 : 2023年01月08日(日) 18:25	担当者 確認者
納品予定日 : 2023年01月08日 1便(18:00)		
商品名称	受注数	メモ
ITEM000000001 【食材】商品1	13.00 ケ-ス(6P/CS)	

トータル受注一覧		
取引先名称 : 1001 【テスト】取引先	印刷日時 : 2023年01月08日(日) 18:25	担当者 確認者
納品予定日 : 2023年01月08日 2便(24:00)		
商品名称	受注数	メモ
ITEM000000002 【ドリンク】商品2	20.00 箱(12本/箱)	

店舗別受注一覧

店舗別受注一覧		
取引先名称 : 1001 【テスト】取引先	印刷日時 : 2023年01月08日(日) 18:26	担当者 確認者
納品予定日 : 2023年01月08日 1便(18:00)		
店舗名称 : 0051 【テスト】神戸北店		
商品名称	受注数	メモ
ITEM000000001 【食材】商品1	10.00 ケ-ス(6P/CS)	

店舗別受注一覧		
取引先名称 : 1001 【テスト】取引先	印刷日時 : 2023年01月08日(日) 18:26	担当者 確認者
納品予定日 : 2023年01月08日 2便(24:00)		
店舗名称 : 0051 【テスト】神戸北店		
商品名称	受注数	メモ
ITEM000000002 【ドリンク】商品2	15.00 箱(12本/箱)	

店舗別受注一覧		
取引先名称 : 1001 【テスト】取引先	印刷日時 : 2023年01月08日(日) 18:26	担当者 確認者
納品予定日 : 2023年01月08日 1便(18:00)		
店舗名称 : 0265 【テスト】神戸南店		
商品名称	受注数	メモ
ITEM000000001 【食材】商品1	3.00 ケ-ス(6P/CS)	

店舗別受注一覧		
取引先名称 : 1001 【テスト】取引先	印刷日時 : 2023年01月08日(日) 18:26	担当者 確認者
納品予定日 : 2023年01月08日 2便(24:00)		
店舗名称 : 0265 【テスト】神戸南店		
商品名称	受注数	メモ
ITEM000000002 【ドリンク】商品2	5.00 箱(12本/箱)	

商品別受注一覧

商品別受注一覧		
取引先名称 : 1001 【テスト】取引先	印刷日時 : 2023年01月08日(日) 18:25	担当者 確認者
納品予定日 : 2023年01月08日 1便(18:00)		
商品名称 : ITEM000000001 【食材】商品1		
店舗名称	受注数	メモ
0051 【テスト】神戸北店	10.00 ケ-ス(6P/CS)	
0265 【テスト】神戸南店	3.00 ケ-ス(6P/CS)	
総受注 :	13.00 ケ-ス(6P/CS)	

商品別受注一覧		
取引先名称 : 1001 【テスト】取引先	印刷日時 : 2023年01月08日(日) 18:25	担当者 確認者
納品予定日 : 2023年01月08日 2便(24:00)		
商品名称 : ITEM000000002 【ドリンク】商品2		
店舗名称	受注数	メモ
0051 【テスト】神戸北店	15.00 箱(12本/箱)	
0265 【テスト】神戸南店	5.00 箱(12本/箱)	
総受注 :	20.00 箱(12本/箱)	

3.システム機能説明…納品明細書の運用

①商品の出庫（納品）時

お取引先様でGulf-EDIシステムより「納品明細書」を出力して商品に添付して下さい。

②商品の検品時

「発注書／(兼)納品明細書」を使用して店舗にて納品数量を確認します。

※各社様で独自の納品伝票等をご使用されている場合、継続してお使い下さい。

③請求／支払

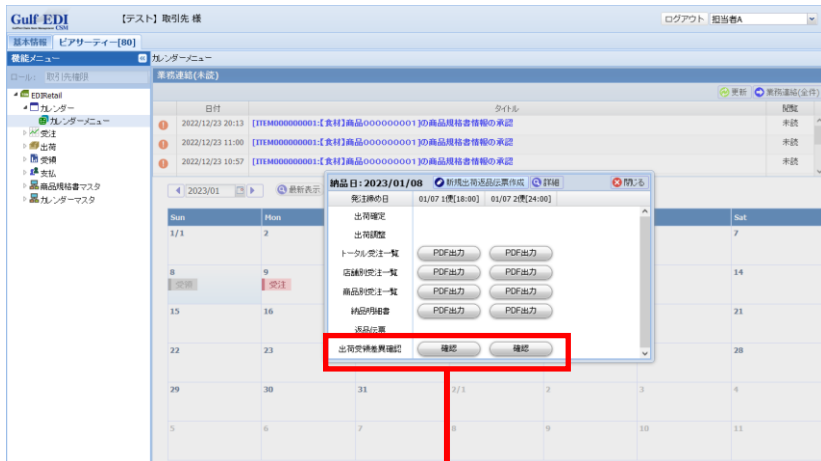
支払に関しては、Gulf-EDIシステム上で「支払通知書」をご確認下さい。

発注書 / (兼)納品明細書				伝票No	100000000005	ページ	1 / 4		
				発注日	2023/01/07	納品日	2023/01/08		
納品先				発注先					
064: 株式会社 フルスイング 0051: 玉股【テスト】神戸北店 TEL: 078-891-9487				1001: 【テスト】取引先 TEL: 086-244-0055 FAX: 086-243-9522					
No	商品コード	商品名	単価	発注数量	納品数量	単位	単位規格	金額	チェック
1	JAN/インスタ ITEM000000001	備考 【食材】商品1		10.00	10.00	ヶ-ス	6P/CS		
<p>15明細 / 1伝票</p> <p>※税率毎に納品明細書は分かれます。</p>									
								合計金額	円
コメント欄							チェック	受領印	
								印	

3.システム機能説明…出荷受領差異確認

出荷受領差異確認にて出荷数、受領数、返品数、出荷受領差異の確認が行えます。

出荷受領差異確認画面



出荷受領差異確認

【テスト】取引先

店舗: 全店舗

商品: 全商品

伝票番号

納品予定日

2023/01/08(日)

2023/01/08(日)

1便[18:00]

受注数、出荷数、返品数、受領数、
出荷受領差異を確認

伝票番号	伝票区分	店舗コード	店舗名称	商品コード	商品名称	受注数	出荷数	返品数	受領数	出荷受領差異
1000000000005	出荷	0051	【テスト】神戸北店	ITEM000000001	【食材】商品1	10.00	10.00		10.00	0.00
1000000000006	出荷	0265	【テスト】神戸南店	ITEM000000001	【食材】商品1	3.00	3.00		3.00	0.00

どこの店舗のどの商品が
「受領差異」
なのかを確認

3.システム機能説明…出荷受領差異確認

出荷受領差異確認画面

【テスト】取引先 店舗: 全店舗 詳細

商品: 全商品 詳細 伝票番号 ~ 受領状況

納品予定日 出荷指示日 2023/01/08(日) ~ 2023/01/08(日) 便 1便[18:00] 納品エリア

伝票番号	伝票区分	店舗コード	店舗名称	商品コード	商品名称	受注数	出荷数	返品数	受領数	出荷受領差異	単位	規格	仕入単価
1000000000005	出荷	0051	【テスト】神戸北店	ITEM000000001	【食材】商品1	10.00	10.00		10.00	0.00	ケース	6P/CS	0.00
1000000000006	出荷	0265	【テスト】神戸南店	ITEM000000001	【食材】商品1	3.00	3.00		3.00	0.00	ケース	6P/CS	0.00

CSV出力

受注数、出荷数(納品予定数)、返品数、受領数、出荷受領差異を一覧で確認することが可能です。

伝票番号	伝票区分	店舗コード	店舗名称	商品コード	商品名称	受注数	出荷数	返品数	受領数	出荷受領差異	単位	規格	仕入単価	払出単価	出荷金額(仕入)	出荷金額(払出)	返品金額(仕入)	返品金額(払出)	
1000000000005	出荷	0051	【テスト】大阪北店	ITEM000000001	【食材】商品1	10.00	10.00		10.00	0.00	ケース	6P/CS	1300.00	1300.00	13000.00	13000.00	0.00	0.00	1便[18:00]
1000000000006	出荷	0265	【テスト】大阪南店	ITEM000000001	【食材】商品1	3.00	3.00		3.00	0.00	ケース	6P/CS	1400.00	1400.00	4200.00	4200.00	0.00	0.00	1便[18:00]
1000000000007	出荷	0051	【テスト】大阪北店	ITEM000000002	【ドリンク】商品2	15.00	15.00		15.00	0.00	箱	12本/箱	6200.00	6200.00	93000.00	93000.00	0.00	0.00	2便[24:00]
1000000000008	出荷	0265	【テスト】大阪南店	ITEM000000002	【ドリンク】商品2	5.00	5.00		5.00	0.00	箱	12本/箱	6400.00	6400.00	32000.00	32000.00	0.00	0.00	2便[24:00]
1000000000009	出荷	0051	【テスト】大阪北店	ITEM000000001	【食材】商品1	10.00	10.00		10.00	0.00	ケース	6P/CS	1300.00	1300.00	13000.00	13000.00	0.00	0.00	1便[18:00]
1000000000010	出荷	0265	【テスト】大阪南店	ITEM000000001	【食材】商品1	3.00	3.00		3.00	0.00	ケース	6P/CS	1400.00	1400.00	4200.00	4200.00	0.00	0.00	1便[18:00]
1000000000011	出荷	0051	【テスト】大阪北店	ITEM000000002	【ドリンク】商品2	15.00	7.00	7.00	0.00	0.00	箱	12本/箱	6200.00	6200.00	43400.00	43400.00	0.00	0.00	2便[24:00]
1000000000012	出荷	0265	【テスト】大阪南店	ITEM000000002	【ドリンク】商品2	5.00	2.00	2.00	0.00	0.00	箱	12本/箱	6400.00	6400.00	12800.00	12800.00	0.00	0.00	2便[24:00]
1000000000013	出荷	0051	【テスト】大阪北店	ITEM000000002	【ドリンク】商品2	5.00	5.00		5.00	0.00	箱	12本/箱	6400.00	6400.00	32000.00	32000.00	0.00	0.00	2便[24:00]
1000000000014	出荷	0051	【テスト】大阪北店	ITEM000000001	【食材】商品1	6.00	6.00		6.00	0.00	パック	200g/P	1800.00	1800.00	10800.00	10800.00	0.00	0.00	1便[18:00]
1000000000014	出荷	0051	【テスト】大阪北店	ITEM000000009	【食材】商品9	18.00	18.00		18.00	0.00	パック	200g/P	1600.00	1600.00	28800.00	28800.00	0.00	0.00	1便[18:00]
1000000000014	出荷	0051	【テスト】大阪北店	ITEM000000017	【食材】商品17	7.50	7.50		7.50	0.00	ケース	6P/CS	1600.00	1600.00	8000.00	8000.00	0.00	0.00	1便[18:00]
1000000000014	出荷	0051	【テスト】大阪北店	ITEM000000025	【食材】商品25	5.00	5.00		5.00	0.00	ケース	6P/CS	1600.00	1600.00	11200.00	11200.00	0.00	0.00	1便[18:00]
1000000000015	出荷	0051	【テスト】大阪北店	ITEM000000043	【その他】【定賞】【時価】【標準】商品43	3.00	3.00		3.00	0.00	本	750cc/本	0.00	0.00	0.00	0.00	0.00	0.00	1便[18:00]
1000000000016	出荷	0051	【テスト】大阪北店	ITEM000000005	【食材】商品5	12.00	12.00		12.00	0.00	パック	200g/P	1600.00	1600.00	19200.00	19200.00	0.00	0.00	1便[18:00]
1000000000016	出荷	0051	【テスト】大阪北店	ITEM000000013	【食材】商品13	3.00	3.00		3.00	0.00	パック	200g/P	1600.00	1600.00	38400.00	38400.00	0.00	0.00	1便[18:00]
1000000000016	出荷	0051	【テスト】大阪北店	ITEM000000021	【食材】商品21	6.00	6.00		6.00	0.00	ケース	6P/CS	1600.00	1600.00	9600.00	9600.00	0.00	0.00	1便[18:00]
1000000000016	出荷	0051	【テスト】大阪北店	ITEM000000029	【食材】商品29	7.00	7.00		7.00	0.00	ケース	6P/CS	1600.00	1600.00	11200.00	11200.00	0.00	0.00	1便[18:00]
1000000000017	出荷	0051	【テスト】大阪北店	ITEM000000042	【その他】【不定賞】【定価】【標準】商品42	2.00	2.00		2.00	0.00	本	750cc/本	790.00	790.00	790.00	790.00	0.00	0.00	1便[18:00]

出荷受領差異データをCSVファイルでダウンロードすることで店舗の検品・返品データをまとめて確認することが出来ます。

3.システム機能説明…欠品/返品時について

機能説明

欠品

- (1)店舗への出荷数が納品予定数と異なる（欠品）場合、
実際の出荷数をお取引先様側で登録して頂きます。

返品

- (1)店舗担当からお取引先様へ返品調整のご連絡後、
お取引先様に新規伝票を登録して頂きます。

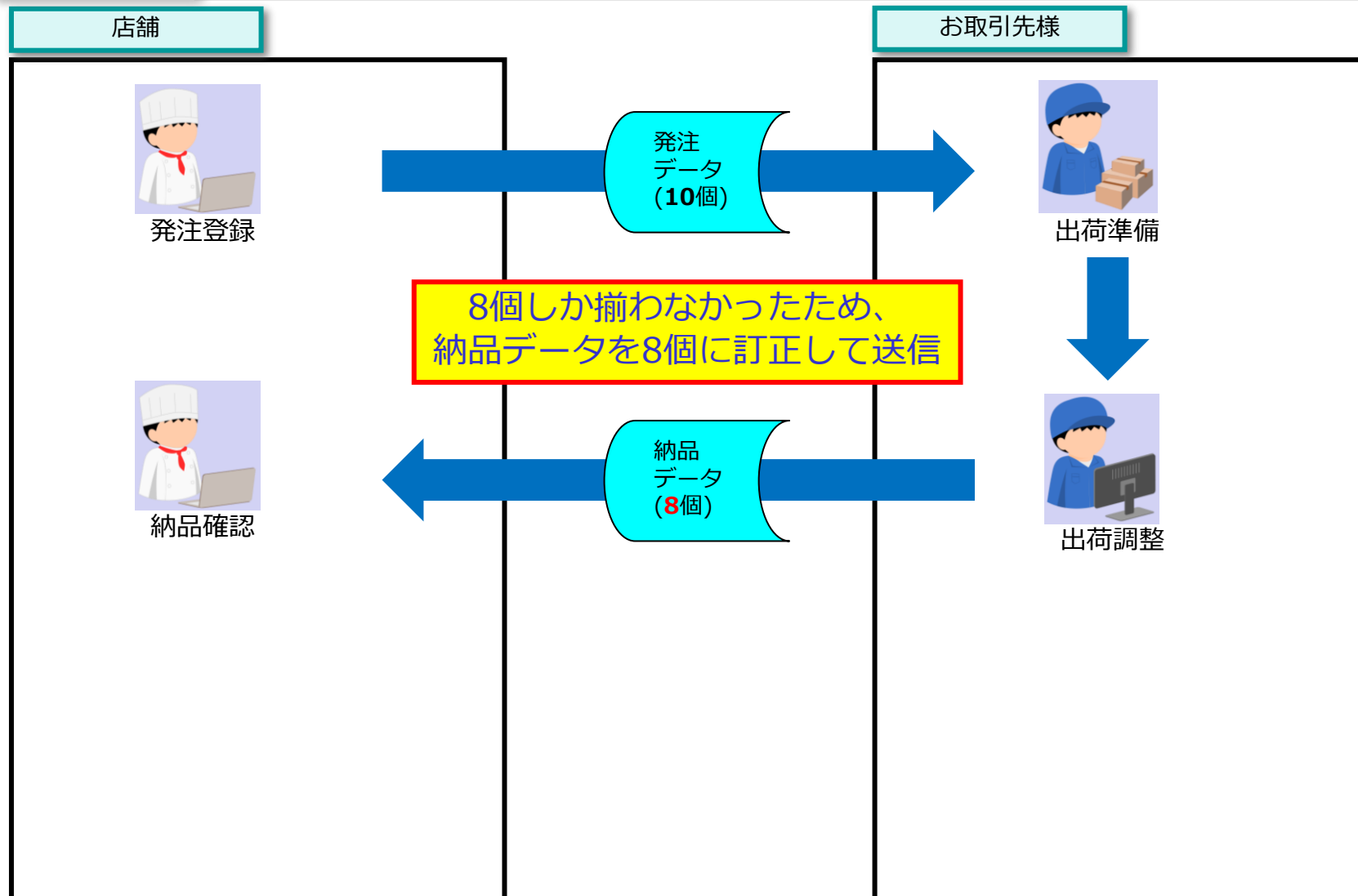
単価間違い

- (1)単価マスタ修正依頼後、ピアーサーティにて変更します。
出荷受領差異確認をご確認ください。

3.システム機能説明…欠品①

欠品の場合

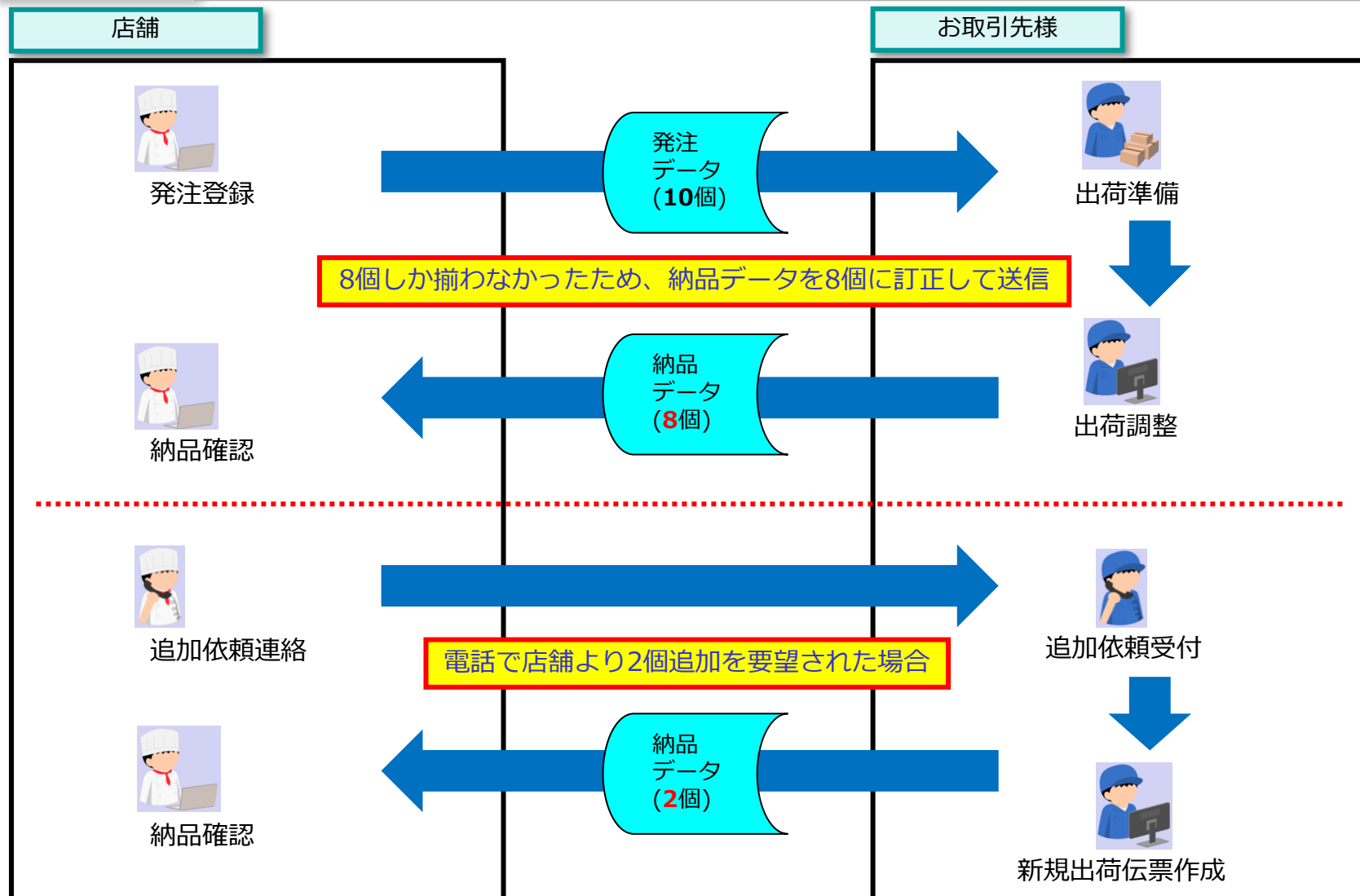
出荷時に数が足りない



3.システム機能説明…欠品②

欠品の場合

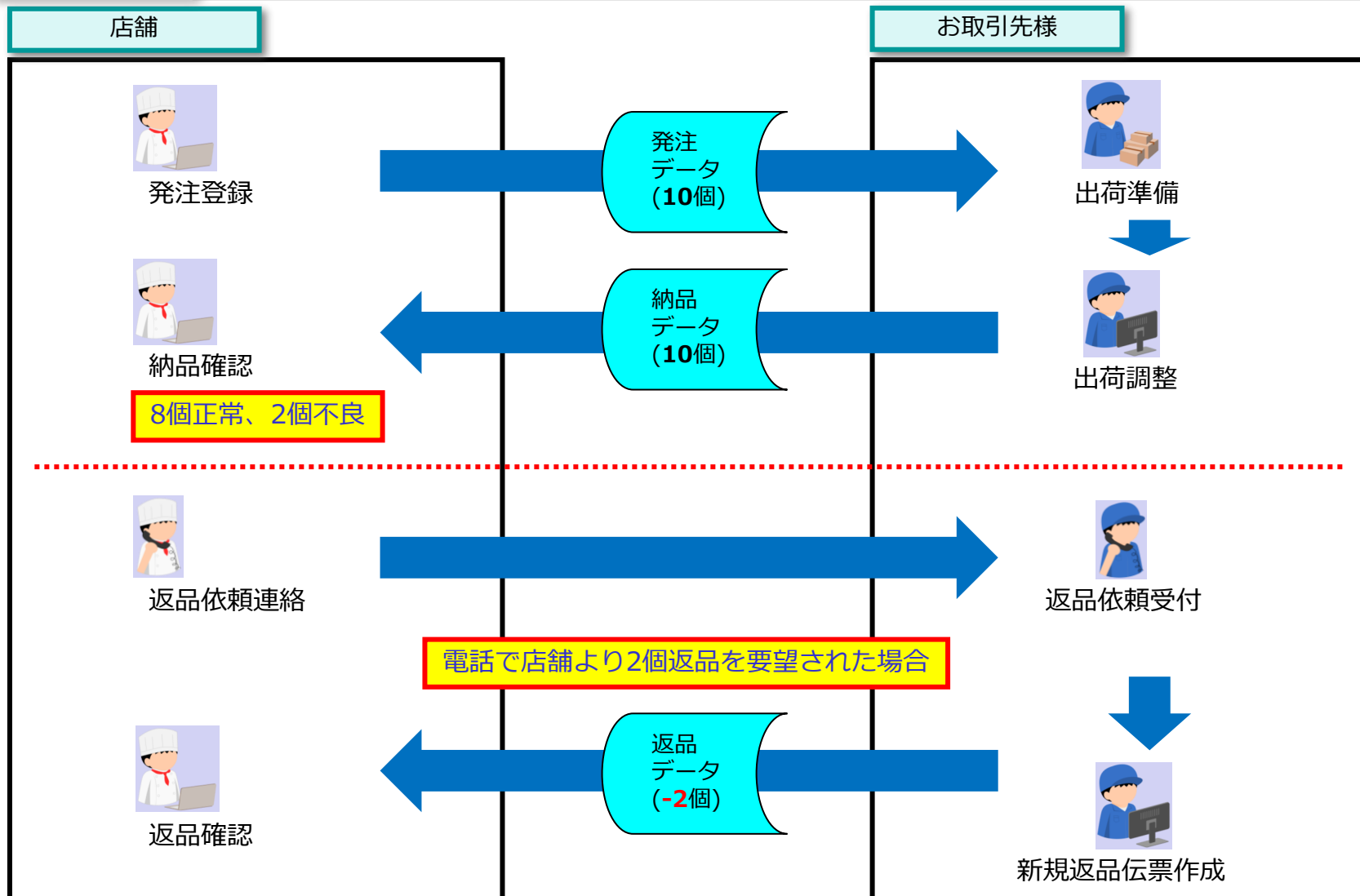
出荷時に数が足りない（店舗より追加依頼があった場合）



3.システム機能説明…返品

返品の場合

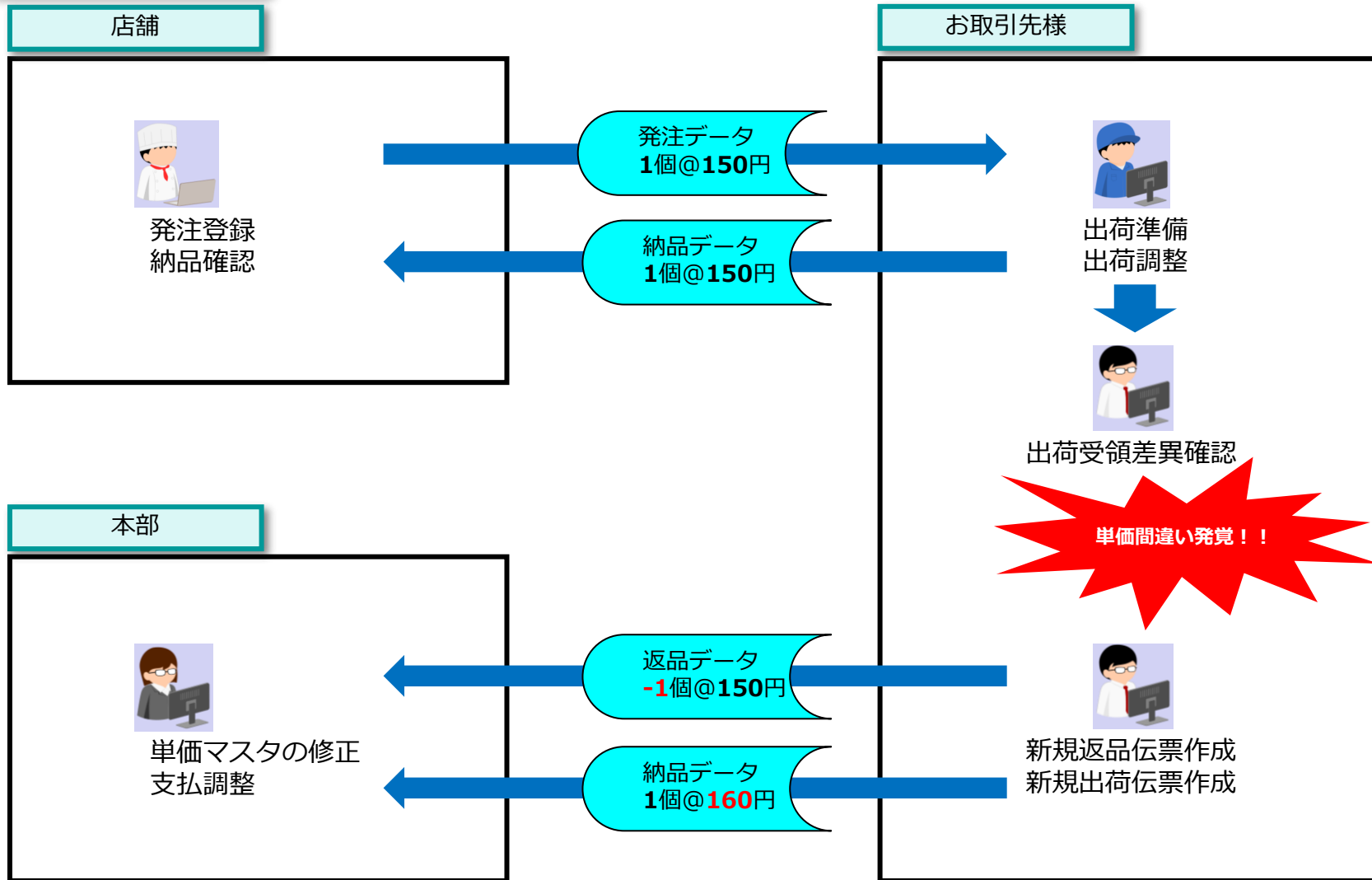
検品時に破損や不良品などが発生した場合



3.システム機能説明…単価間違い

単価間違いの場合

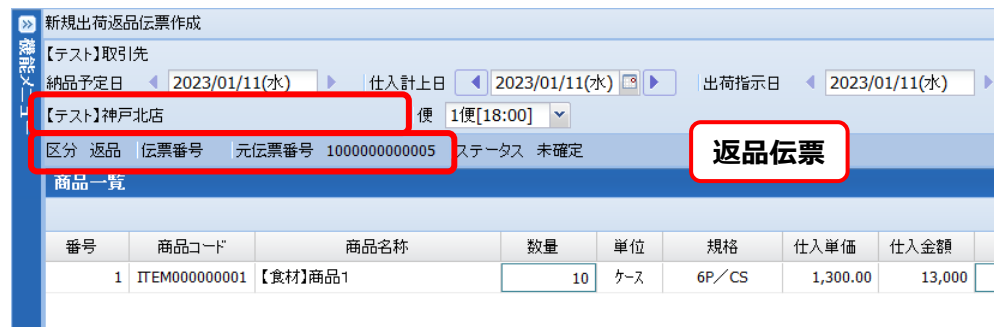
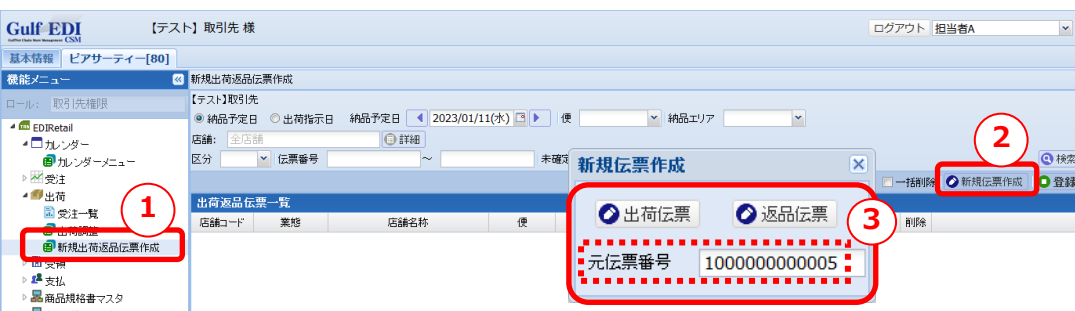
納品後に単価間違いが発覚した場合



3.システム機能説明…新規出荷伝票・返品伝票作成

新規出荷返品伝票作成

- ①「新規出荷返品伝票作成」クリック
- ②「新規伝票作成」クリック
- ③出荷伝票は、「出荷伝票」クリック
返品伝票は、「返品伝票」クリック
※返品時、元伝票を呼び出す際は伝票番号を入力
- ④⑤納品する店舗、商品などの出荷情報を入力
※③で元伝を呼び出した場合、伝票情報が表示されます
- ⑥「登録」します



出荷確定忘れにご注意ください
出荷調整後は、出荷確定が**必須**です。
⇒ P.22へ

3.システム機能説明…返品伝票印刷

受注一覧から作成した返品データの伝票印刷ができます。

受注一覧

Gulf EDI 基本情報 ピアサーティー[80] 機能メニュー 受注一覧

【テスト】取引先 様 ログアウト 担当者A

帳票種別: 店舗別受注一覧 商品別受注一覧 トータル受注一覧 納品明細書 返品伝票

対象出力日

納品予定日 出荷指示日

前週 翌週

納品予定日	2023/01/12(木)	2023/01/13(金)	2023/01/14(土)	2023/01/15(日)	2023/01/16(月)	2023/01/17(火)	2023/01/18(水)
対象	確定	未確定					
印刷	<input checked="" type="checkbox"/>	<input checked="" type="checkbox"/>					

便 納品エリア

対象店舗: 全対象店舗 対象商品: 全対象商品

1 / 1 70%

返品伝票

作成日 2023年01月12日

店種	065:株式会社青龍 0265:かかし・きびや【テスト】神戸南店 TEL:	返品先 TEL	1001:【テスト】取引先 086-244-0055
----	---	------------	-------------------------------

伝票番号	9000000000002	伝票日付	2023/1/12	計上日	2023/1/12	伝票区分	1:返品
返品方法	10:取引先返品	税抜金額	0円				

No	商品コード	商品名 備考	単価	数量	単位	単位規格	金額
1	ITEM000000005	【教材】商品5 ※返品伝票	0.00	2.00	→-1	6P/CS	0

3.システム機能説明…支払通知書の印刷

機能メニュー << 支払通知書

ルール: 取引先権限

【テスト】取引先

年月指定 2023/01 企業選択 --全企業--

CSV 帳票

EDIRetail

- カレンダー
- カレンダーメニュー
- 受注
- 出荷
- 受領
- 支払
 - 支払通知書

<鏡>

(確定) 支払通知書 作成日: 2023年01月12日(木) 21:05
Page: 1

データ生成日: 2023/01/12

毎々格別の御引き立てを賜り厚く御礼申し上げます。さて、今回のお支払いは下記の通りとなっております。内容に相違があれば(仮)に関しては月初2日、3日以内にお申し出ください。

月初5日以降は翌月調整とさせていただきます。

お申し出がなければ、記載の内容通りでご確認頂いたこととさせていただきます。支払予定日については別途定める約定書に基づきお支払致します。

株式会社 フルスイング

支払対象期間: 2022/12/21 ~ 2023/01/20
支払予定日: 2023/02/28

お支払先:

1001
【テスト】取引先 様
登録番号:
税額計算区分: 請求単位

仕入・返品額、消費税額、
今回支払金額を出力。

仕入高(税抜)		163,410 円
返品高(税抜)		0 円
仕入合計(税抜)		163,410 円
消費税		13,072 円
(10%消費税)	(課税対象 0 円)	0 円
(8%消費税)	(課税対象 163,410 円)	13,072 円
今回お支払金額		176,482 円

<明細>

支払通知書 作成日: 2023年01月12日(木) 21:05
Page: 2

支払対象伝票の明細も合
わせて出力される。

支払対象期間: 2022/12/21 ~ 2023/01/20
店舗: <0051 > 【テスト】神戸北店
仕入先: <1001> 【テスト】取引先

計上日	仕入/返品	伝票番号	番号	商品コード	商品名称	数量	単位	単価	金額
01/08	仕入	10000000000005	1	ITEM0000000001	【食材】商品1	※ 10	ケース	1,300	13,000
税抜金額									13,000
01/08	仕入	10000000000007	1	ITEM0000000002	【ドリンク】商品2	※ 15	箱	6,200	93,000
税抜金額									93,000
01/09	仕入	10000000000009	1	ITEM0000000001	【食材】商品1	※ 10	ケース	1,300	13,000
税抜金額									13,000
01/09	仕入	10000000000011	1	ITEM0000000002	【ドリンク】商品2	※ 7	箱	6,200	43,400
税抜金額									43,400
01/10	仕入	80000000000001	1	03041	練りきのごミックス	※ 1	パック	570	570
			2	03043	笹がきゴボウ	※ 1	パック	440	440
税抜金額									1,010
税抜合計									163,410

軽減税率は詳細に※印が
表示されます。

税抜金額

3.システム機能説明…支払通知書データ

機能メニュー 支払通知書


ロール: 取引先権限

【テスト】取引先
年月指定 2023/01 企業選択 --全企業--

CSV 帳票

支払通知書 作成日: 2023年01月25日(水) 12:18
データ生成日: 2023/01/12

お支払先:
1001 【テスト】取引先



企業コード	企業名称	データ生成日	支払締め区分	支払先コード	支払先名称	支払対象期間From	支払対象期間To	仕入高(税抜)	返品高(税抜)	仕入合計(税抜)	消費税,10%	消費税,10%	消費税(課税対象),8%
064	株式会社	テスト①, 2023/01/12	本締め, 1001	【テスト】取引先	2022/12/21, 2023/01/20	163410, 0	163410, 13072, 0, 0	13072, 163410	176482	1001	【テスト】取引先, 0051	【テスト】神戸北店, 2023/01/09, 2023/01/09, 2023	
064	株式会社	テスト①, 2023/01/12	本締め, 1001	【テスト】取引先	2022/12/21, 2023/01/20	163410, 0	163410, 13072, 0, 0	13072, 163410	176482	1001	【テスト】取引先, 0051	【テスト】神戸北店, 2023/01/09, 2023/01/09, 2023	
064	株式会社	テスト①, 2023/01/12	本締め, 1001	【テスト】取引先	2022/12/21, 2023/01/20	163410, 0	163410, 13072, 0, 0	13072, 163410	176482	1001	【テスト】取引先, 0051	【テスト】神戸北店, 2023/01/09, 2023/01/09, 2023	
064	株式会社	テスト①, 2023/01/12	本締め, 1001	【テスト】取引先	2022/12/21, 2023/01/20	163410, 0	163410, 13072, 0, 0	13072, 163410	176482	1001	【テスト】取引先, 0051	【テスト】神戸北店, 2023/01/09, 2023/01/09, 2023	
065	株式会社	テスト②, 2023/01/12	本締め, 1001	【テスト】取引先	2022/12/21, 2023/01/20	53196, 0	53196, 4255, 0, 0	4255, 53196	57451	1001	【テスト】取引先, 0265	【テスト】神戸南店, 2023/01/09, 2023/01/09, 2023	
065	株式会社	テスト②, 2023/01/12	本締め, 1001	【テスト】取引先	2022/12/21, 2023/01/20	53196, 0	53196, 4255, 0, 0	4255, 53196	57451	1001	【テスト】取引先, 0265	【テスト】神戸南店, 2023/01/09, 2023/01/09, 2023	
065	株式会社	テスト②, 2023/01/12	本締め, 1001	【テスト】取引先	2022/12/21, 2023/01/20	53196, 0	53196, 4255, 0, 0	4255, 53196	57451	1001	【テスト】取引先, 0265	【テスト】神戸南店, 2023/01/09, 2023/01/09, 2023	
065	株式会社	テスト②, 2023/01/12	本締め, 1001	【テスト】取引先	2022/12/21, 2023/01/20	53196, 0	53196, 4255, 0, 0	4255, 53196	57451	1001	【テスト】取引先, 0265	【テスト】神戸南店, 2023/01/09, 2023/01/09, 2023	

支払データの明細をCSV形式で確認できます

消費税金額は、
総額、標準税率(10%)、軽減税率(8%)毎に確認が出来ます。

【支払データ確定】
支払確定日：毎月26日 午前1時に確定処理を実行致します。

3.システム機能説明…CSVダウンロード

CSVダウンロードにて出荷数量の訂正及び時価単価の設定をします。

CSVダウンロード（ダウンロード方法）

- ②検索条件を指定して「読込」ボタンをクリックします。
※出荷数量訂正の場合、受注ステータスを「受注/出荷中」とします。
- ③データ一覧に表示されたら「ダウンロード」ボタンをクリックします。

①ダウンロードタブをクリックします。

The screenshot shows the 'CSVダウンロード' (CSV Download) screen. A sidebar on the left contains a menu with 'CSVダウンロード' highlighted. The main area has search filters for '取引先' (Customer) and '商品' (Product), and a date range. A '検索条件' (Search Conditions) box highlights the search criteria. A 'データ一覧' (Data List) box highlights a table of order data. A '読込' (Load) button and a 'ダウンロード' (Download) button are visible. A '処理が完了しました' (Processing completed) dialog box is shown at the bottom.

The screenshot shows the first 10 rows of the downloaded CSV file. The columns include order number, customer code, customer name, company code, company name, store code, store name, order date, delivery date, delivery business day, receipt date, receipt business day, and unit price.

※受注No	※取引先コード	取引先名称	企業コード	企業名称	※店舗コード	店舗名称	※受注日	※納品予定日	※納品予定営業日	※納品日	※納品営業日	仕入計上日	仕入計上営業日
7000008	1001	【テスト】取引先	064	株式会社 テ...	0051	【テスト】大阪...	2023年01月24日	2023年01月25日	2023年01月25日	2023年01月25日	2023年01月25日	2023年01月24日	10000000
7000008	1001	【テスト】取引先	064	株式会社 テ...	0051	【テスト】大阪...	2023年01月24日	2023年01月25日	2023年01月25日	2023年01月25日	2023年01月25日	2023年01月24日	10000000
7000008	1001	【テスト】取引先	064	株式会社 テ...	00	【テスト】大阪...	2023年01月24日	2023年01月25日	2023年01月25日	2023年01月25日	2023年01月25日	2023年01月24日	10000000
7000008	1001	【テスト】取引先	064	株式会社 テ...	00	【テスト】大阪...	2023年01月24日	2023年01月25日	2023年01月25日	2023年01月25日	2023年01月25日	2023年01月24日	10000000
7000009	1001	【テスト】取引先	064	株式会社 テ...	00	【テスト】大阪...	2023年01月24日	2023年01月25日	2023年01月25日	2023年01月25日	2023年01月25日	2023年01月24日	10000000
7000040	1001	【テスト】取引先	064	株式会社 テ...	00	【テスト】大阪...	2023年01月24日	2023年01月25日	2023年01月25日	2023年01月25日	2023年01月25日	2023年01月24日	10000000
7000055	1001	【テスト】取引先	064	株式会社 テ...	0051	【テスト】大阪...	2023年01月24日	2023年01月25日	2023年01月25日	2023年01月25日	2023年01月25日	2023年01月25日	2023
7000056	1001	【テスト】取引先	065	株式会社	0051	【テスト】大阪...	2023年01月24日	2023年01月25日	2023年01月25日	2023年01月25日	2023年01月25日	2023年01月25日	2023
7000057	1001	【テスト】取引先	053	株式会社	0051	【テスト】大阪...	2023年01月24日	2023年01月25日	2023年01月25日	2023年01月25日	2023年01月25日	2023年01月25日	2023

3.システム機能説明…CSVダウンロード

CSVダウンロードにて出荷数量の訂正及び時価単価の設定をします。

CSVフォーマット

※受注No	※取引先コード	取引先名称	企業コード	企業名称	※店舗コード	店舗名称	※受注日	※納品予定日	※納品予定営業日	※納品日	※納品営業日	仕入計上日	仕入計上営業日
7000008	1001	【テスト】取引先	064	株式会社	テスト①	0051	【テスト】大阪北店	2023/01/24	2023/01/25	2023/01/25	2023/01/25	2023/01/25	2023/01/24
7000008	1001	【テスト】取引先	064	株式会社	テスト①	0051	【テスト】大阪北店	2023/01/24	2023/01/25	2023/01/25	2023/01/25	2023/01/25	2023/01/24
7000008	1001	【テスト】取引先	064	株式会社	テスト①	0051	【テスト】大阪北店	2023/01/24	2023/01/25	2023/01/25	2023/01/25	2023/01/25	2023/01/24
7000008	1001	【テスト】取引先	064	株式会社	テスト①	0051	【テスト】大阪北店	2023/01/24	2023/01/25	2023/01/25	2023/01/25	2023/01/25	2023/01/24
7000009	1001	【テスト】取引先	064	株式会社	テスト①	0051	【テスト】大阪北店	2023/01/24	2023/01/25	2023/01/25	2023/01/25	2023/01/25	2023/01/24
7000040	1001	【テスト】取引先	064	株式会社	テスト①	0051	【テスト】大阪北店	2023/01/24	2023/01/25	2023/01/25	2023/01/25	2023/01/25	2023/01/24

No.	CSV項目名	説明
1	※受注No	※変更しないで下さい。
~	~	
37	受注金額(払出)	
38	※出荷数	※調整数量を設定します。
39	※出荷単価(仕入)	※定価の場合・・・変更しないで下さい。 ※時価の場合・・・時価単価を設定します。
40	出荷金額(仕入)	※取込時、自動計算するので設定しないで下さい。
41	※出荷単価(払出)	※定価の場合・・・変更しないで下さい。 ※時価の場合・・・時価単価を設定します。
42	出荷金額(払出)	※取込時、自動計算するので設定不要です。
52	返品金額(払出)	※取込時、自動計算するので設定不要です。
53	備考	※必要であれば設定します。

3.システム機能説明…CSVダウンロード

CSVダウンロードにて出荷数量の訂正及び時価単価の設定をします。

CSVダウンロード（アップロード方法）

①アップロードタブをクリックします。

②「ファイル」ボタンをクリックしてアップロードするCSVファイルを選択します。

③CSVファイルを確認するとダイアログが表示されるので「はい」ボタンをクリックします。

④失敗した際は、エラーを訂正して再度アップロードします。

⑤CSV項目毎のチェックでエラーが無い場合、ダイアログが表示されるので「はい」ボタンをクリックします。

CSVデータ	処理結果
1 ,1001,【テスト】取引先,064,株式会社 フルスイング,0051,【テスト】神戸北店,2023/01/10,2023/01/11,2023/01/11,2023/01/11,2023/01/10,,,2023/01/10,,,出荷伝票,店舗,2023/01/10,1便[18:00],ITEM0000000001,【食材】商品1,ソコウテスト,食材,定置,定価,12,ケース,6P/CS,,,,,10.00,13000.00,13000.00,1300.00,13000.00,,,,,	正常
2 ,1001,【テスト】取引先,065,株式会社 青龍,0265,【テスト】神戸南店,2023/01/10,2023/01/11,2023/01/11,2023/01/11,2023/01/11,,,2023/01/10,,,出荷伝票,店舗,2023/01/10,1便[18:00],ITEM0000000001,【食材】商品1,ソコウテスト,食材,定置,定価,12,ケース,6P/CS,,,,,3.00,1400.00,4200.00,1400.00,4200.00,,,,,	正常
3 ,1001,【テスト】取引先,064,株式会社 フルスイング,0051,【テスト】神戸北店,2023/01/10,2023/01/11,2023/01/11,2023/01/11,2023/01/11,,,2023/01/10,,,出荷伝票,店舗,2023/01/10,2便[24:00],ITEM0000000002,【ドリンク】商品2,ソコウテスト,ドリンク,定置,定価,BX,箱,12本/箱,,,,,15.00,6200.00,93000.00,6200.00,93000.00,,,,,	正常
4 ,1001,【テスト】取引先,065,株式会社 青龍,0265,【テスト】神戸南店,2023/01/08,2023/01/11,2023/01/11,2023/01/11,2023/01/11,,,2023/01/08,,,出荷伝票,店舗,2023/01/08,2便[24:00],ITEM0000000002,【ドリンク】商品2,ソコウテスト,ドリンク,定置,定価,BX,箱,12本/箱,,,,,5.00,6400.00,32000.00,6400.00,32000.00,,,,,	正常

出荷確定忘れにご注意ください
出荷調整後は、出荷確定が**必須**です。
⇒ P.22へ

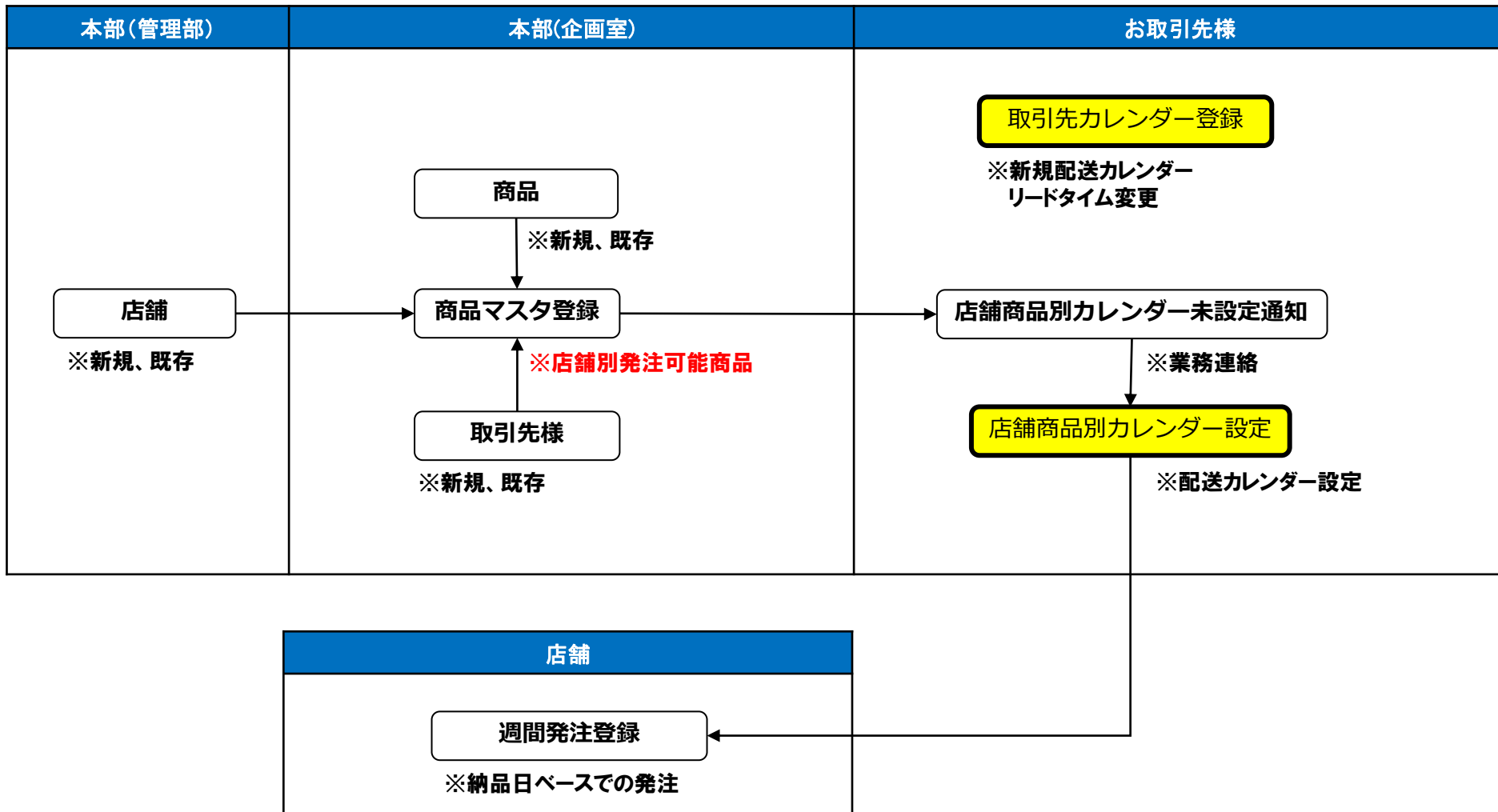
<発注締めから受領まで>

【タイムスケジュール】

バックグラウンド処理	0時	1時	2時	3時	4時	5時	6時	7時	8時	9時	10時	11時	12時	13時	14時	15時	16時	17時	18時	19時	20時	21時	22時	23時
発注締め処理 ※発注情報を受注情報としてお取引先様へ連携します。 ★ <u>18時、24時</u>																								
出荷及び受領確定処理 ※お取引先様で出荷確定した情報を店舗に検品済み状態で連携します。 ※検品済み情報を受領済み状態としてお取引先様へ連携します。 ★ <u>9時～18時(1時間毎)、19時～24時(1時間毎)</u>																								

3. 取引先カレンダーの運用

お取引先様にて取引先カレンダーの登録及び店舗商品別カレンダーの設定を行います。
【運用の流れ】



3.システム機能説明…取引先カレンダー

新店時の新規配送カレンダーの登録や既存配送カレンダーの納品日に対する発注締め日の変更をします。

取引先カレンダー

①「検索」ボタンをクリックして該当する配送カレンダーが存在するかどうか確認します。存在しなければ②「追加」ボタンをクリックして新規配送カレンダーを作成します。

③基本情報を入力します。
カレンダーコードとカレンダー名称を入力します。
※出荷日数は、「0」のままとして下さい。

④カレンダー明細を設定します。
納品日に対する発注締め日(リードタイム)を設定します。

⑤「反映」ボタンをクリックして発注締め日に反映します。

⑥「登録」ボタンをクリックして登録します。

カレンダーコード	カレンダー名称	最終登録納品日
002032	配送カレンダー(1)	2023年01月31日(火)
002181	配送カレンダー(2)	2022年11月29日(火)
002182	配送カレンダー(3)	2022年11月29日(火)
002188	配送カレンダー(4)	2022年11月29日(火)
002189	配送カレンダー(5)	2022年11月29日(火)
002197	配送カレンダー(6)	2022年11月29日(火)
002216	配送カレンダー(7)	2022年11月29日(火)
002217	配送カレンダー(8)	2022年11月29日(火)
002244	配送カレンダー(9)	2022年11月30日(水)
002282	配送カレンダー(10)	2022年11月29日(火)
002288	配送カレンダー(11)	2022年11月29日(火)

年	月	納品日	発注締め日
2023年	01月	01月01日(日)	
		01月02日(月)	
		01月03日(火)	
		01月04日(水)	
		01月05日(木)	
		01月06日(金)	
		01月07日(土)	
		01月08日(日)	
		01月09日(月)	
		01月10日(火)	

3.システム機能説明…店舗商品別カレンダー設定

店舗にて商品が発注出来るように配送カレンダーを設定します。

※新商品が登録されると業務連絡に店舗商品別カレンダー未設定通知が表示されます。

カレンダーが設定されないと店舗で発注が行えませんので設定漏れがないようお願いします。

店舗商品別カレンダー設定

①対象とする店舗/商品を指定し、「検索」ボタンをクリックして商品一覧、店舗一覧の絞り込みを行います。

②商品一覧より対象する商品を選択、店舗一覧より対象とする店舗を選択します。

③「表示」ボタンをクリックして店舗商品一覧を表示します。

⑤「登録」ボタンをクリックして登録します。

④設定するカレンダーを選択して反映します。

3.システム機能説明…業務連絡

- ・ピアサーティー本部からの連絡事項などを確認します。

The screenshot displays the Gulf EDI system interface. At the top, the header includes 'Gulf EDI' and 'ヒトケタ取引先 様'. Below this, there are tabs for '基本情報' and '株式会社ガルフネット'. A calendar view for July 2018 is shown, with a red box highlighting the date 2018/07/10. A red arrow points from this date to a detailed notification window titled '業務連絡詳細'. The notification window shows the date '2018/07/10', priority '中', and title 'EDI 新マニュアル掲載のお知らせ'. The message content states: '新しい機能が追加されました。合わせてマニュアルを更新しておりますので、内容の確認をお願いします。新しい機能については、P20～24に記載されています。' and includes an attachment 'EDIマニュアル Ver40_20170705_001.pdf'. A red dashed box highlights the title of the notification in the calendar view, with a text box explaining that clicking it leads to the details.

カレンダー画面にある業務連絡のタイトルをクリックすると、連絡内容の詳細を確認できます。

Sun	Mon	Tue	Wed
7/1	2	3 受領	4
8	9	10 換品待	11
15 出荷確定	16 調整中	17	18 受注
22	23	24	25
29	30	31	8/1
5	6	7	8

業務連絡詳細

表示期間 2018/07/10 優先度 中

タイトル
EDI 新マニュアル掲載のお知らせ

メッセージ
新しい機能が追加されました。
合わせてマニュアルを更新しておりますので、内容の確認をお願いします。
新しい機能については、P20～24に記載されています。

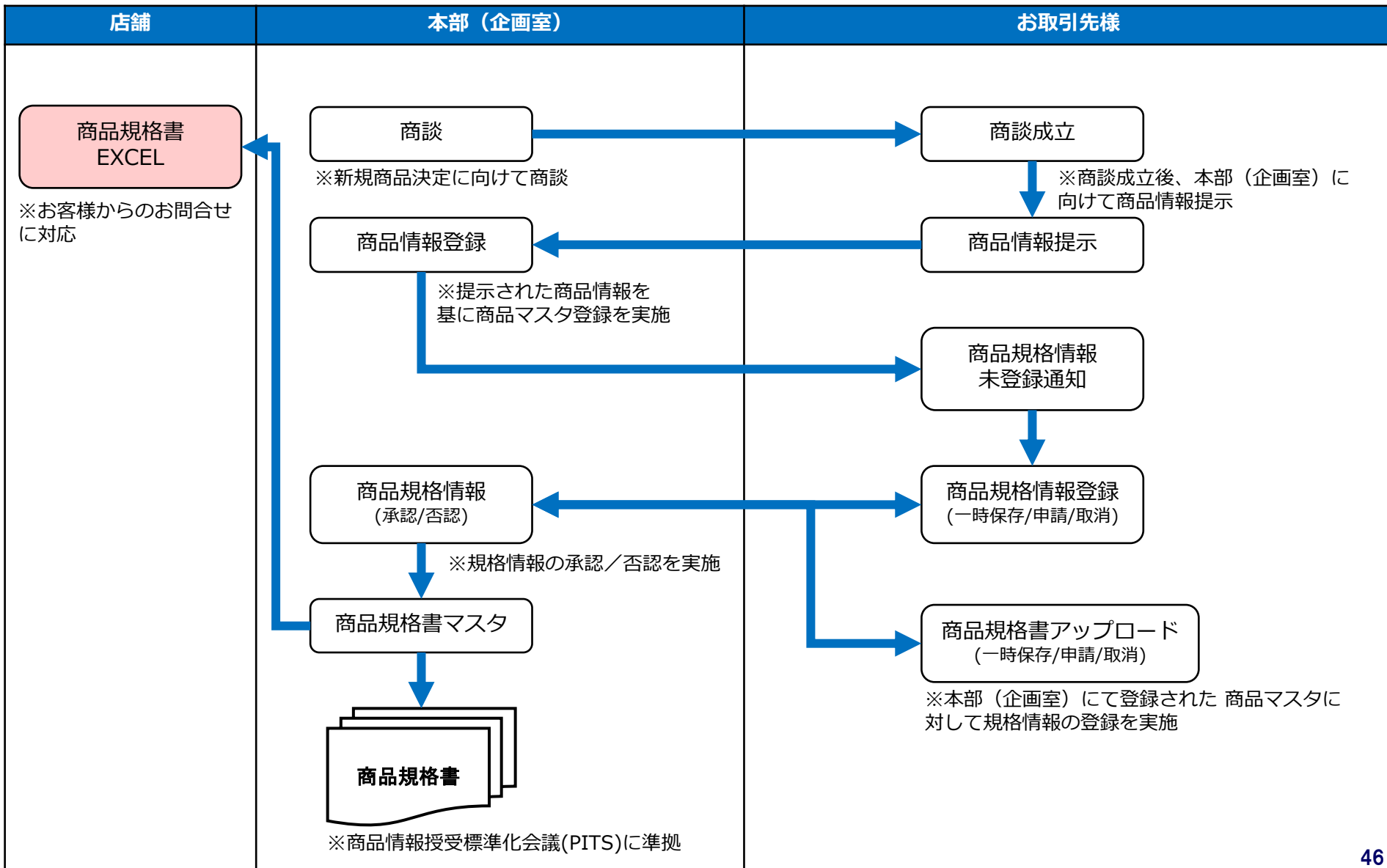
添付ファイル: [EDIマニュアル Ver40_20170705_001.pdf](#)

閉じる

4. アレルギー情報管理

4. アレルギー情報管理…運用の流れ

お取引先様にてアレルギー情報の登録及び申請を行います。



4. アレルギー情報管理…商品規格書マスタ登録

アレルギーに関する情報登録を行います。

商品規格書マスタ登録

①ステータスで「未登録」を選択し、「検索」ボタンをクリックします。

②登録する商品を選択し、基本情報及びアレルギー情報を登録します。

③登録した内容を「一時保存」又「申請登録」を行います。
※「申請取消」は、「申請登録」した商品に対して登録可能となります。

依頼	ステータス	商品コード	商品名称
	未登録	ITEM00000000...	【ドリンク】商品14
	未登録	ITEM00000000...	【包材・備品等】商品15
	未登録	ITEM00000000...	【食材】商品17
	未登録	ITEM00000000...	【ドリンク】商品18
	未登録	ITEM00000000...	【包材・備品等】商品19
	未登録	ITEM00000000...	【食材】商品21
	未登録	ITEM00000000...	【ドリンク】商品22
	未登録	ITEM00000000...	【包材・備品等】商品23
	未登録	ITEM00000000...	【食材】商品25
	未登録	ITEM00000000...	【ドリンク】商品26
	未登録	ITEM00000000...	【包材・備品等】商品27
	未登録	ITEM00000000...	【食材】商品29
	未登録	ITEM00000000...	【ドリンク】商品30
	未登録	ITEM00000000...	【包材・備品等】商品31
	未登録	ITEM00000000...	【その他】【定費】【定価】
	未登録	ITEM00000000...	【その他】【不定費】【定価】
	未登録	ITEM00000000...	【その他】【定費】【時価】
	未登録	ITEM00000000...	【その他】【不定費】【時価】
	未登録	ITEM00000000...	【その他】【定費】【定価】

4.アレルギー情報管理…商品規格書マスタ登録

規格書のフォーマットをダウンロードします。

機能メニュー

商品規格書アップロード

ダウンロード アップロード

対象: 規格書

申請ステータス: 未登録

読込 ダウンロード

①ダウンロードタブをクリックします。
②対象を「規格書」とします。

③申請ステータスを「未登録」とします。

④「読込」ボタンをクリックして規格情報を一覧表示します。
⑤一覧表示されたら「ダウンロード」ボタンをクリックして規格情報をCSVファイルにてダウンロードします。

※取引先コード	取引先名称	※商品コード	商品名称	申請ステータス	※適用日	規格書商品名	規格書商品カナ	共通商品コード	メーカーコード	メーカー名	メーカー名カナ
1001	【テスト】取引先	ITEM000000002	【ドリンク】商品2	未登録							
1001	【テスト】取引先	ITEM000000003	【包材・備品等】商品3	未登録							
1001	【テスト】取引先	ITEM000000005	【食材】商品5	未登録							
1001	【テスト】取引先	ITEM000000006	【ドリンク】商品6	未登録							
1001	【テスト】取引先	ITEM000000007	【包材・備品等】商品7	未登録							
1001	【テスト】取引先	ITEM000000009	【食材】商品9	未登録							
1001	【テスト】取引先	ITEM000000010	【ドリンク】商品10	未登録							
1001	【テスト】取引先	ITEM000000011	【包材・備品等】商品11	未登録							
1001	【テスト】取引先	ITEM000000013	【食材】商品13	未登録							
1001	【テスト】取引先	ITEM000000014	【ドリンク】商品14	未登録							
1001	【テスト】取引先	ITEM000000015	【包材・備品等】商品15	未登録							
1001	【テスト】取引先	ITEM000000017	【食材】商品17	未登録							
1001	【テスト】取引先	ITEM000000018	【ドリンク】商品18	未登録							
1001	【テスト】取引先	ITEM000000019	【包材・備品等】商品19	未登録							
1001	【テスト】取引先	ITEM000000021	【食材】商品21	未登録							
1001	【テスト】取引先	ITEM000000022	【ドリンク】商品22	未登録							

ダウンロードしたCSVファイルを加工します。

※取引先コード	取引先名称	※商品コード	商品名称	申請ステータス	※適用日	規格書商品名	規格書商品カナ	共通商品コード	メーカーコード	メーカー名	メーカー名カナ
1001	【テスト】取引先	ITEM000000003	【包材・備品等】商品3	未登録							
1001	【テスト】取引先	ITEM000000006	【ドリンク】商品6	未登録							
1001	【テスト】取引先	ITEM000000007	【包材・備品等】商品7	未登録							
1001	【テスト】取引先	ITEM000000010	【ドリンク】商品10	未登録							
1001	【テスト】取引先	ITEM000000011	【包材・備品等】商品11	未登録							
1001	【テスト】取引先	ITEM000000014	【ドリンク】商品14	未登録							
1001	【テスト】取引先	ITEM000000015	【包材・備品等】商品15	未登録							
1001	【テスト】取引先	ITEM000000018	【ドリンク】商品18	未登録							
1001	【テスト】取引先	ITEM000000019	【包材・備品等】商品19	未登録							
1001	【テスト】取引先	ITEM000000022	【ドリンク】商品22	未登録							
1001	【テスト】取引先	ITEM000000026	【包材・備品等】商品26	未登録							
1001	【テスト】取引先	ITEM000000027	【包材・備品等】商品27	未登録							
1001	【テスト】取引先	ITEM000000030	【ドリンク】商品30	未登録							
1001	【テスト】取引先	ITEM000000031	【包材・備品等】商品31	未登録							
1001	【テスト】取引先	ITEM000000041	【その他】【定賞】【定価】【標準】商品41	未登録							
1001	【テスト】取引先	ITEM000000042	【その他】【不定賞】【定価】【標準】商品42	未登録							
1001	【テスト】取引先	ITEM000000043	【その他】【定賞】【時価】【標準】商品43	未登録							
1001	【テスト】取引先	ITEM000000044	【その他】【定賞】【定価】【軽減】商品44	未登録							
1001	【テスト】取引先	ITEM000000081	【その他】【定賞】【定価】【標準】商品81	未登録							
1001	【テスト】取引先	ITEM000000082	【その他】【不定賞】【定価】【標準】商品82	未登録							

4.アレルギー情報管理…商品規格書マスタ登録

規格書のフォーマットは以下の通りです。

No.	CSV項目名称	説明
1	※取引先コード	※変更しないで下さい。
～	～	
5	申請ステータス	
6	※適用日	商品規格情報の適用開始日を設定下さい。 ※書式：yyyy/mm/dd
7	規格書商品名	設定不要
～	～	
20	商品種別識別区分	
21	アレルギー-(特定原材料):えび	該当する場合、「有」を設定して下さい。
22	アレルギー-(特定原材料):かに	
23	アレルギー-(特定原材料):小麦	
24	アレルギー-(特定原材料):そば	
25	アレルギー-(特定原材料):卵	
26	アレルギー-(特定原材料):乳	
27	アレルギー-(特定原材料):落花生	
28	アレルギー-(準特定原材料):あわび	
29	アレルギー-(準特定原材料):いか	
30	アレルギー-(準特定原材料):いくら	
31	アレルギー-(準特定原材料):オレンジ	
32	アレルギー-(準特定原材料):カシューナッツ	
33	アレルギー-(準特定原材料):杓イフルーツ	

4. アレルギー情報管理…商品規格書マスタ登録

規格書のフォーマットは以下の通りです。

No.	CSV項目名称	説明	
34	アレルギー-(準特定原材料):牛肉	該当する場合、「有」を設定して下さい。	
35	アレルギー-(準特定原材料):くるみ		
36	アレルギー-(準特定原材料):ごま		
37	アレルギー-(準特定原材料):さけ		
38	アレルギー-(準特定原材料):さば		
39	アレルギー-(準特定原材料):大豆		
40	アレルギー-(準特定原材料):鶏肉		
41	アレルギー-(準特定原材料):バナナ		
42	アレルギー-(準特定原材料):豚肉		
43	アレルギー-(準特定原材料):まつたけ		
44	アレルギー-(準特定原材料):もも		
45	アレルギー-(準特定原材料):やまいも		
46	アレルギー-(準特定原材料):りんご		
47	アレルギー-(準特定原材料):ゼラチン		
48	アレルギー-(準特定原材料):魚介類		
49	アレルギー-(準特定原材料):アーモンド		
50	アレルギーコンタミ注意喚起		設定不要
～	～		
101	加工者住所		

4. アレルギー情報管理…商品規格書マスタ登録

商品規格書アップロードにてアレルギー情報を登録します。

機能メニュー

商品規格書アップロード

ダウンロード アップロード

対象: 規格書 登録区分: 一時保存

C:\fakepath\tradeitemmasterapplyupload(2) ファイル アップロード

処理状態: データ更新完了

行番号	CSVデータ	結果
1	1001.【テスト】取引先,03041,蝶理きのこミックス,申請,2022/04/01,.....	
2	1001.【テスト】取引先,03043,笹かきゴボウ,申請,2022/04/01,.....	
3	1001.【テスト】取引先,03046,スイートコーン(ホール),申請,2022/04/01,.....	
4	1001.【テスト】取引先,03053,シューストリングポテト,申請,2022/04/01,.....	
5	1001.【テスト】取引先,03057,スイートレリッシュ,申請,2022/04/01,.....	成功
6	1001.【テスト】取引先,03059,冷凍大根おろし,一時保存,2022/04/01,.....	成功
7	1001.【テスト】取引先,03112,洋風野菜ミックス,申請,2022/04/01,.....	成功
8	1001.【テスト】取引先,03113,乾燥ポルチーニ茸,未登録,2022/04/01,.....	成功
9	1001.【テスト】取引先,03114,グルメマッシュポテト,一時保存,2022/04/01,.....	成功
10	1001.【テスト】取引先,03139,ブロックリー-IQFエアクラ産,未登録,2022/04/01,.....	成功
15	1001.【テスト】取引先,03220,レンコンチップス(味の素),一時保存,2022/04/01,.....	成功
16	1001.【テスト】取引先,03234,銀杏水餃(中国),未登録,2022/04/01,.....	成功
17	1001.【テスト】取引先,03240,アボカドダイスカット,未登録,2022/04/01,.....	成功
18	1001.【テスト】取引先,03251,山芋とろろ 国産H,一時保存,2022/04/01,.....	成功
19	1001.【テスト】取引先,03254,塩麹で枝豆,一時保存,2022/04/01,.....	成功
20	1001.【テスト】取引先,03259,れんこんスライスM(神楽),未登録,2022/04/01,.....	成功
21	1001.【テスト】取引先,03260,かぼちゃピューレ国産,未登録,2022/04/01,.....	成功
22	1001.【テスト】取引先,03261,ほうれん草ピューレ国産,未登録,2022/04/01,.....	成功
23	1001.【テスト】取引先,03262,冷凍マトビュレアメリカ産,未登録,2022/04/01,.....	成功

①アップロードタブをクリックします。

②対象は、「規格書」を選択します。

③登録区分は、「一時保存」又は「申請」を選択します。
※「申請」で登録された商品規格情報に対して「申請取消」が有効となります。

④「ファイル」ボタンをクリックしてアップロードするCSVファイルを選択します。

⑤CSVファイルを確定するとダイアログが表示されるので「はい」ボタンをクリックします。

注意
アップロード処理を開始します。
宜しいですか?
はい いいえ

⑥失敗した際は、エラーを訂正して再度アップロードします。

失敗
ファイル読み込み処理が完了しました。
エラーレコードがあるので修正してファイルを再読み込んでください。
OK

成功
引き続き登録処理を行います。
OK キャンセル

⑦CSV項目毎のチェックでエラーが無い場合、ダイアログが表示されるので「はい」ボタンをクリックします。